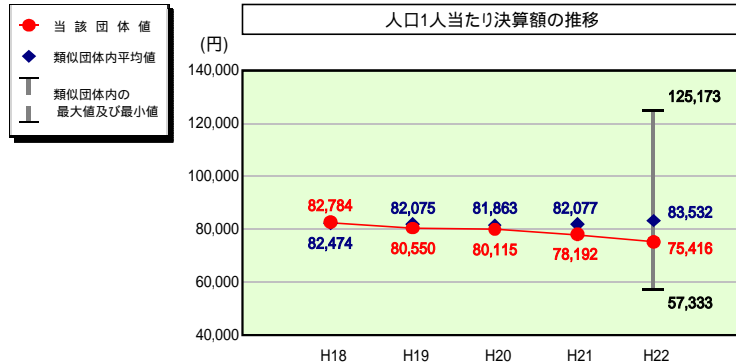


# (4)-2 市町村経常経費分析表(普通会計決算)

平成22年度

長野県下諏訪町

## 人件費及び人件費に準ずる費用の分析



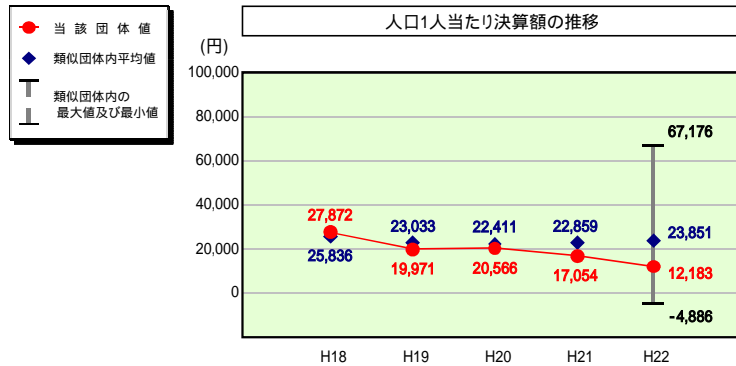
### 人件費及び人件費に準ずる費用

	当該団体決算額 (千円)	人口1人当たり決算額		
		当該団体 (円)	類似団体平均 (円)	対比 (%)
人件費	1,325,028	60,862	69,786	12.8
賃金 (物件費)	123,565	5,676	5,940	4.4
一部事務組合負担金 (補助費等)	196,717	9,036	10,426	13.3
公営企業 (法適) 等に対する繰出し (補助費等)	-	-	554	-
公営企業 (法適) 等に対する繰出し (投資及び出資金・貸付金)	-	-	-	-
公営企業 (法非適) 等に対する繰出し (繰出金)	45,308	2,081	3,016	31.0
事業費支弁に係る職員の人件費 (投資的経費)	61,472	2,824	1,535	84.0
退職金	110,200	5,062	7,725	34.5
合計	1,641,890	75,416	83,532	9.7

### 参考

	当該団体	類似団体平均	対比 (差引)
人口1,000人当たり職員数 (人)	7.67	8.26	0.59
ラスパイレース指数	92.4	94.8	2.4

## 公債費及び公債費に準ずる費用の分析

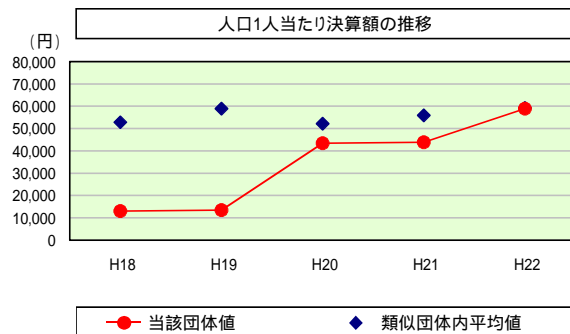


### 公債費及び公債費に準ずる費用 (実質公債費比率の構成要素)

	当該団体決算額 (千円)	人口1人当たり決算額		
		当該団体 (円)	類似団体平均 (円)	対比 (%)
元利償還金の額 (繰上償還額等を除く)	919,813	42,249	45,053	6.2
積立不足額を考慮して算定した額	-	-	-	-
満期一括償還地方債の一年当たりの元金償還金に相当するもの (年度割相当額)	-	-	13	-
公営企業債の償還の財源に充てたと認められる繰入金	229,396	10,537	15,984	34.1
一部事務組合等の起こした地方債に充てたと認められる補助金又は負担金に充当する一般財源等額	27,770	1,276	3,981	67.9
債務負担行為に基づく支出のうち公債費に準ずるものに充当する一般財源等額	-	-	1,517	-
一時借入金利子 (同一団体における会計間の現金運用に係る利子は除く)	15	1	10	90.0
特定財源の額	166,155	7,632	4,447	71.6
地方債に係る元利償還金及び準元利償還金に要する経費として普通交付税の額の算定に用いる基準財政需要額に算入された額	745,606	34,248	38,261	10.5
合計	265,233	12,183	23,851	48.9

平成23年度中に市町村合併した団体で、合併前の団体ごとの決算に基づく実質公債費比率を算出していない団体については、グラフを表記しない。

## (参考) 普通建設事業費の分析



### 普通建設事業費

	当該団体決算額 (千円)	人口1人当たり決算額				
		当該団体 (円)	増減率 (%) (A)	類似団体平均 (円)	増減率 (%) (B)	(A)-(B)
H18	294,623	13,149	36.6	52,962	0.8	35.8
うち単独分	292,623	13,059	34.7	35,565	2.2	36.9
H19	301,627	13,567	3.2	59,010	11.4	8.2
うち単独分	297,627	13,387	2.5	37,144	4.4	1.9
H20	956,283	43,515	220.7	52,308	11.4	232.1
うち単独分	908,747	41,352	208.9	33,776	9.1	218.0
H21	962,073	43,942	1.0	55,958	7.0	6.0
うち単独分	850,048	38,826	6.1	35,126	4.0	10.1
H22	1,282,904	58,927	34.1	59,338	6.0	28.1
うち単独分	498,670	22,905	41.0	34,073	3.0	38.0
過去5年間平均	759,502	34,620	44.5	55,915	2.4	42.1
うち単独分	569,543	25,906	25.9	35,137	0.3	26.2